

C O M U N E D I M O N D A V I O

U F F I C I O E L E T T O R A L E

ELEZIONI COMUNALI DEL 13 APRILE 2008




	Vot.Sez.1	Vot.Sez.2	Vot.Sez.3	Vot.Sez.4	TOTALE	%	D I F F.
STIMA h. 12 (prec.h.22,00 Sabato)	190	197	64	102	553	16,29%	-3,63
STIMA h. 19 (prec.h.12,00 Domenica)	665	618	252	352	1887	55,58%	19,69
STIMA h. 22 (prec.h.19,00 Domenica)	792	767	302	438	2299	67,72%	-3,23
VOTANTI	1007	1006	360	533	2906	85,60%	3,86

ISCRITTI	MASCHI	1665	FEMMINE	1730	TOT.	3395	
VOTANTI	MASCHI	1459	FEMMINE	1447	TOT.	2906	85,60%

RISULTATI dei SEGGI

	N. 1	N. 2	N. 3	N. 4	TOT.
ISCRITTI	1111	1130	549	605	3395
VOTANTI MASCHI	492	510	196	261	1459
VOTANTI FEMMINE	515	496	164	272	1447
TOTALE VOTANTI	1007	1006	360	533	2906
PERCENTUALE VOTANTI	90,6%	89,0%	65,6%	88,1%	85,60%

CANDIDATI SINDACI

	N. 1	N. 2	N. 3	N. 4	TOTALE	PERC.	eletti
 LISTA N. 1-ROTATORI	473	346	115	128	1062	38,09%	*
 LISTA N. 2-LUPI	33	37	46	27	143	5,13%	
 LISTA N. 3-TALE'	478	579	178	348	1583	56,78%	*

TOTALI	100,00%					
VALIDI	984	962	339	503	2788	95,94%
BIANCHE	15	25	11	21	72	2,48%
NULLE	8	19	10	9	46	1,58%
CONTESTATI	0	0	0	0	0	0,00%
VOTANTI	1007	1006	360	533	2906	85,60%
controllo	100,0%	100,0%	100,0%	100,0%	100,0%	

eletti	LISTA N.1 PREFERENZE	N. 1	N. 2	N. 3	N. 4	TOTALE PREFER.	VOTI DI LISTA	TOTALE GENER.
	ELEONORA ALLEGREZZA	25	1	0	0	26	1062	1088
	RINO BEDINI	8	39	7	3	57	1062	1119
	SYLVIE CAMPOLUCCI	7	33	1	2	43	1062	1105
	KYLENE DE ANGELIS	0	15	1	0	16	1062	1078
*	MICHELE FILIPPINI	10	4	1	43	58	1062	1120
*	GIOVANNI GHETTI	82	15	7	3	107	1062	1169
*	MAURIZIO GHIRONZI	47	9	0	2	58	1062	1120
	STEFANO MANDOLINI	0	0	15	2	17	1062	1079
	SIMONE MARIANI	4	11	7	5	27	1062	1089
	MICHELE MARINELLI	0	1	19	2	22	1062	1084
	RAFFAELE MARINELLI	44	5	1	0	50	1062	1112
	ROBERTO MELETTI	0	0	1	2	3	1062	1065
*	DANTE OLIVIERI	63	17	2	1	83	1062	1145
	VITTORIO ALFONSO PIERO RICCI	25	3	0	0	28	1062	1090
	DAGOBERTO TOMASETTI	0	10	0	2	12	1062	1074
	MATTEO VENTURINI	7	36	2	11	56	1062	1118

eletti	LISTA N.2 PREFERENZE	N. 1	N. 2	N. 3	N. 4	TOTALE PREFER.	VOTI DI LISTA	TOTALE GENER.
	FEDERICO MANDOLINI	2	2	10	0	14	143	157
	DAVIDE BALDASSARRI	1	2	9	1	13	143	156
	DIEGO FISCALETTI	4	0	0	0	4	143	147
	DANIELE PRIORI	0	0	0	0	0	143	143
	LUCA GIUSEPPE PRIMA	0	0	0	0	0	143	143
	MARCO BECCARIA	1	0	0	0	1	143	144
	EMANUELE FRATI	0	0	3	0	3	143	146
	LORENZO VEDOVI	0	0	0	0	0	143	143
	BRUNO COMETTI	0	0	0	0	0	143	143
	DANIELE SAVELLI	0	0	3	0	3	143	146
	GIACOMO ROSSI	0	0	0	0	0	143	143
	LUCA BOTTIN	3	5	2	4	14	143	157
	DORIANA FIORELMONDO GREGANTI	0	0	0	0	0	143	143

eletti	LISTA N.3 PREFERENZE	N. 1	N. 2	N. 3	N. 4	TOTALE PREFER.	VOTI DI LISTA	TOTALE GENER.
*	ANGELO FRATTINI	103	39	2	6	150	1583	1733
*	IVANA BARTOLINI	11	32	0	5	48	1583	1631
*	DINO FALCINELLI	19	21	53	8	101	1583	1684
*	SONIA BATTISTINI	16	50	1	10	77	1583	1660
*	MIRCO ZENOBI	3	80	4	14	101	1583	1684
*	STEFANO DOMINICI	41	34	17	0	92	1583	1675
*	DANIELE GODI	8	11	4	50	73	1583	1656
	ENRICO DE SANTI	23	12	2	5	42	1583	1625
*	MIRCO SERFILIPPI	7	4	0	87	98	1583	1681
	SAMUELE SERRANI	12	2	0	0	14	1583	1597
*	LUDOVICA BIONDI	7	40	0	1	48	1583	1631
*	ERICA CARBONARI	12	31	18	6	67	1583	1650
	SIMONE GAMBERONI	1	3	15	0	19	1583	1602
*	MARIO CASINI	50	11	0	2	63	1583	1646
	SUSANNA MARCANTOGNINI	3	5	2	36	46	1583	1629
	CRISTIAN DURPETTI	10	9	1	0	20	1583	1603